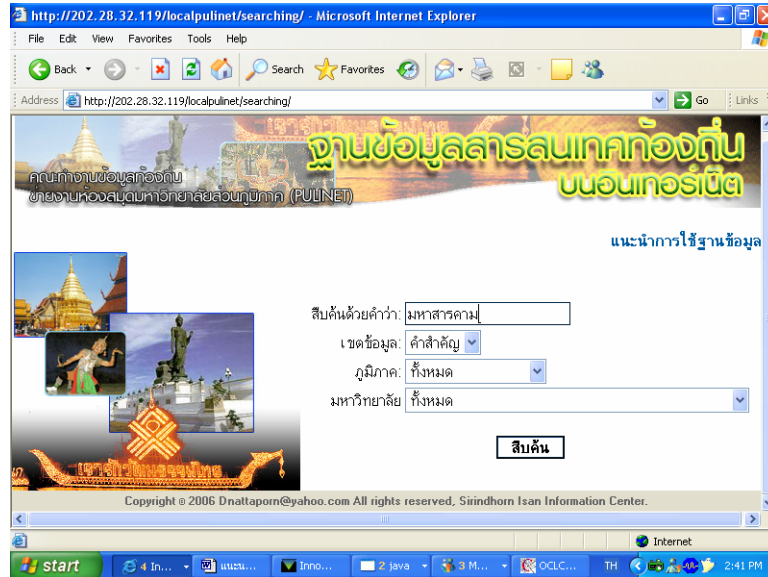
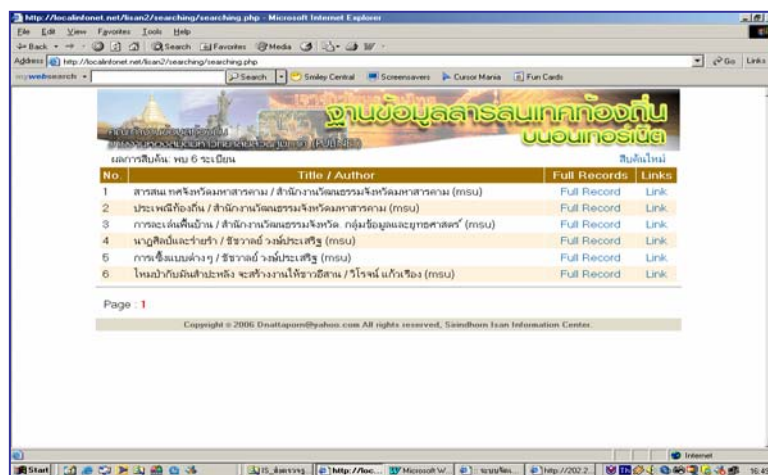


แนะนำการใช้ฐานข้อมูล

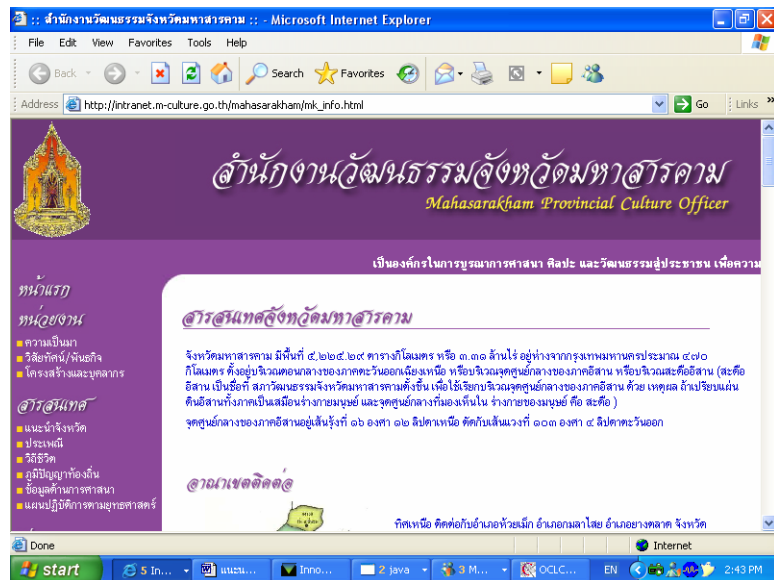
ขั้นตอนการสืบค้น



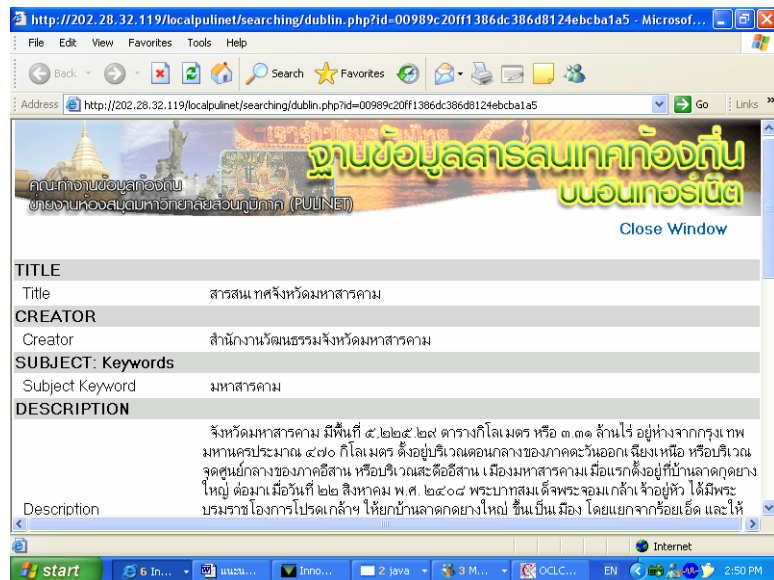
1. พิมพ์ข้อความที่ต้องการสืบค้นในช่อง **สืบค้นด้วยคำว่า** เช่น มหาสารคาม
2. เลือก **เขตข้อมูล** ที่ต้องการสืบค้น ได้แก่ คำสำคัญ ชื่อเรื่อง ชื่อผู้แต่ง หัวเรื่อง หรือ ปี
3. เลือก **ภูมิภาค** เมื่อต้องการสืบค้นสารสนเทศท้องถิ่นของภูมิภาคนั้น
4. เลือก **มหาวิทยาลัย** เมื่อต้องการสารสนเทศท้องถิ่นที่มหาวิทยาลัยนั้นเป็นผู้จัดทำ
3. เมื่อกำหนดข้อมูลที่ต้องการสืบค้นเรียบร้อยแล้ว คลิกที่ **สืบค้น** จะปรากฏหน้าจอดังนี้



4. คลิกที่ **Link** เพื่ออ่านเนื้อหาของสารสนเทศ จะปรากฏเนื้อหาที่สมบูรณ์ของ สารสนเทศดังนี้



5. คลิกที่ **Full Record** เพื่อดูคำอธิบายรายละเอียดบรรณานุกรมของสารสนเทศ จะ ปรากฏดังนี้



6. เมื่อต้องการสืบค้นใหม่ คลิกที่ **สืบค้นใหม่** เพื่อกลับไปหน้าจอเริ่มสืบค้น